





Hans Helmut Nitsche antike Dekorationen

Besuchen Sie uns im Internet: www.antike-dekorationen.de oder senden Sie ein e-mail an info@hhnitsche.de

D-60437 Frankfurt/M Genfer Strasse 2 Tel 069-5071011 Fax 069-5072612 Mobil 0171-215-3248

Postamt

	<p>05350-1 Postkasten</p> <p>Original, Kunststoffgehäuse mit Metallplatte hinten, integrierte Aufhänger, vorn Einwurfschlitz</p> <p>55 cm breit 46 cm hoch 36 cm tief</p>		Postamt
	<p>05350-2 Holzbriefkasten</p> <p>Original, vollständig aus Holz, Türe vorne zum öffnen, Glasscheibeneinsatz mit Halterungen zum Aufhängen</p> <p>40 cm breit 60 cm hoch 19 cm tief</p>		Postamt
	<p>05350-3 Haus-Briefkasten</p> <p>Originale, vollständig aus Metall, aus dem privaten Bereich an Hauswänden und -eingängen, unterschiedlich in Form und Größe, teilweise noch mit Schlüssel</p>		Postamt
	<p>05351 Briefkasten-Einwurfschlitz</p> <p>Original, vollständig aus Messing, Klappe öffnet nach Innen, Klappe mit Aufschrift „Briefe-Zeitungen“, eingraviert, Einbaurahmen mit vier Bohrlöchern.</p> <p>23 x 6 cm</p>		Postamt



Vier Stück lieferbar



05357 Telefon-flach weiss-grau

Original Telefon, Standtelefon, verschiedene Farben, Wählscheibe vorn, unterschiedlich in der Form **verschiedene Farben möglich !**

Postamt



05358 Telefon-hoch schwarz/weiss

Original Telefon, Standtelefon, schwarz/weiss, hohe Form, Wählscheibe vorn, unterschiedlich in der Form



Postamt



05359 Telefon schwarz

Original Telefon, Standtelefon, schwarz, Wählscheibe vorn, unterschiedlich in der Form

Postamt



11500 Telefonzelle England

vollständig aus schwerem Guß, Tür aus Holz, immer mit in den Kranz eingravierter Krone,

die Scheiben werden mitgeliefert !!

- vollständig abgelaut (links)
- teilweise gelaugt (rechts)

90 x 90 cm, Höhe ca. 260 cm,

Gewicht 850 kg
Zelle wird liegend auf Palette angeliefert. Zum Aufstellen benötigt man einen Gabelstapler mit Gurten oder mindestens 7 Mann

Postamt



23670 Postkasten

Replikat nach original Vorlagen, vollständig aus Holz, Tür mit Anschlag links zu öffnen (Magnetverschluss), innen drei Böden, vorn Applikationen und ange deutete Leerungszeiten
 Sehr dekorativ für die Wand oder als Standbriefkasten, innen für Accessoires etc.
 33 cm breit
 56 cm hoch
 19 cm tief



Postamt-
Briefkasten



05067-1 Paket-Waage

Original aus altem Lagerhaus, vollständig aus Metall, mit zwei Schiebengewichten für Kilogramm- und Gramm- Einstellung
 Funktion geprüft, aber ohne staatl. Eichung

Postamt-Waage



05067-2 Paket-Waage

Original, aus englischem Postamt, für kleinere Postsendungen, Guß mit Messing, abnehmbare Gewichte aus Metall
 55 x 48 x 23 cm

Postamt-Waage

**05067-3 Paket-Waage**

Original, aus englischem Postamt, vollständig aus Guss mit Messing, abnehmbare Gewichte aus Metall

61 cm breit
25 cm hoch
48 cm tief


Postamt-Waage

**05067-4 Paket-Waage**

Original, aus englischem Postamt, Gußkorpas in englischem Postrot lackiert, reichlich Messingbeschlage, Gewichte aus Metall abnehmbar

55 cm breit
63 cm hoch
60 cm tief

Postamt-Waage

**05067-5 Postwaage**

Original, vollstandig aus Metall, Ziffernblatt hinter Glas, voll funktionsfahig, mit authentischen Gebrauchsspuren

051 cm breit
061 cm tief
100 cm hoch

Postamt-Waage

Alle angegebenen Preise gelten in EUR + Ust. Lieferung erfolgt verpackungsfrei ab Lager Frankfurt/Main. Viele der gezeigten Artikel sind Unikate, Sonderstucke. Der Zwischenverkauf bleibt deshalb vorbehalten